

# CONTRATACIÓN MENSUAL REGISTRADA

CANTABRIA

ENERO DE 2015

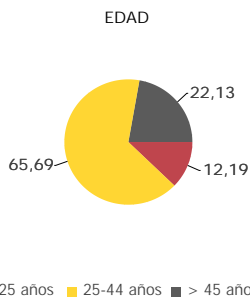
## PRINCIPALES CARACTERÍSTICAS DE LA CONTRATACIÓN

| Sexo         | Número contratos | % variación mensual | % variación interanual |
|--------------|------------------|---------------------|------------------------|
| Hombre       | 7.403            | 16,58               | 26,37                  |
| Mujer        | 6.457            | -4,78               | 14,85                  |
| <b>Total</b> | <b>13.860</b>    | <b>5,55</b>         | <b>20,73</b>           |

Nº de personas contratadas: 10.210

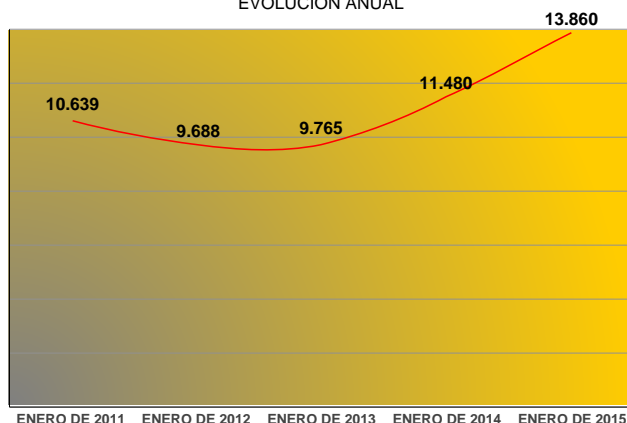
Nº personas con primer contrato: 277

Índice de rotación (nº contratos/nº personas): 1,36

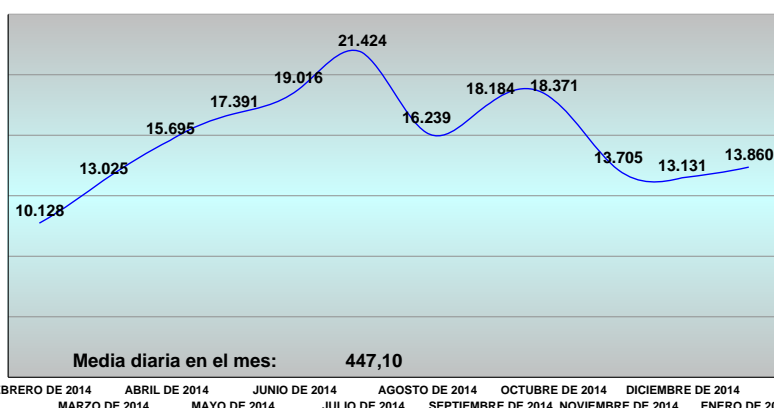


| Nivel Formativo               | Indicadores | Contratos |
|-------------------------------|-------------|-----------|
| Sin estudios                  |             | 212       |
| Estudios primarios            |             | 346       |
| ESO sin titulación            |             | 1.812     |
| ESO con titulación            |             | 5.224     |
| Bachillerato y equivalentes   |             | 1.274     |
| Grado medio FP                |             | 1.642     |
| Grado superior FP             |             | 1.752     |
| Universitarios ciclo medio    |             | 723       |
| Universitarios segundo ciclo  |             | 666       |
| Universitarios EEES (Bolonia) |             | 153       |
| Otras titulaciones            |             | 22        |
| Indeterminado                 |             | 34        |

EVOLUCION ANUAL



EVOLUCION MENSUAL



| Año* | Número de contratos | Nº Personas Contratadas | Nº Personas Primer Contrato |
|------|---------------------|-------------------------|-----------------------------|
| 2011 | 10.639              | 8.813                   | 260                         |
| 2012 | 9.688               | 7.806                   | 263                         |
| 2013 | 9.765               | 7.801                   | 219                         |
| 2014 | 11.480              | 8.935                   | 262                         |
| 2015 | 13.860              | 10.210                  | 277                         |

\* Acumulados desde enero de cada año

| Contratación Indefinida | Contratación Temporal |
|-------------------------|-----------------------|
| 7,99                    | 92,01                 |

### TASA PARTICIPACIÓN POR COLECTIVO

|                           |       |
|---------------------------|-------|
| Hombres                   | 53,41 |
| Mujeres                   | 46,59 |
| Jóvenes < 30 años         | 29,81 |
| Extranjeros               | 7,86  |
| Mayores de 45 años        | 22,13 |
| Personas con discapacidad | 1,81  |

| Modalidades de contratación              | Número contratos | % variación mensual | % variación interanual |
|--|------------------|---------------------|------------------------|
| INDEFINIDO ORDINARIO (Bonif/No Bonif)    | 742              | 34,42               | 30,63                  |
| INDEFINIDO PERS. CON DISCAP. ORDINARIOS  | 11               | 120,00              | 37,50                  |
| CONVERSION ORDINARIA                     | 354              | 24,65               | -14,29                 |
| OBRA O SERVICIO                          | 4.144            | 34,63               | 21,56                  |
| EVENTUAL CIRCUNSTANCIAS DE LA PRODUCCION | 6.663            | -7,84               | 27,13                  |
| INTERINIDAD                              | 1.724            | -0,52               | 5,25                   |
| TEMPORAL PERS. CON DISCAPACIDAD          | 20               | 66,67               | -23,08                 |
| SUSTITUCION JUBILACION ANTICIPADA        | 0                | -100,00             | -100,00                |
| JUBILACION PARCIAL                       | 48               | 45,45               | 29,73                  |
| RELEVO                                   | 20               | 33,33               | 17,65                  |
| PRACTICAS                                | 80               | 116,22              | 53,85                  |
| FORMACION                                | 49               | -66,89              | -7,55                  |
| OTROS                                    | 5                | 66,67               | -66,67                 |

## COMPORTAMIENTO DE LA CONTRATACIÓN DESDE LA PERSPECTIVA OCUPACIONAL (\*)

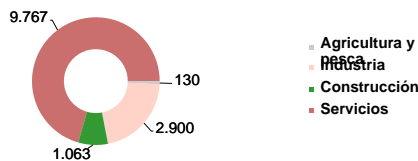
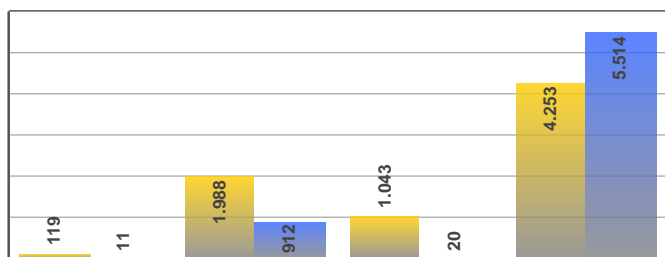
(\*) Debido a la actualización de la Clasificación Nacional de Ocupaciones (CNO 2011), lo que implica modificaciones y reagrupaciones de determinadas ocupaciones de la anterior clasificación, puede observarse algún desajuste en los datos de contratos de ocupaciones y en sus variaciones mensuales e interanuales

| <b>Grupos ocupacionales más contratados y con variación mensual positiva</b>                     | <b>Contratos</b> | <b>% variación mensual</b> | <b>% variación interanual</b> |
|--|------------------|----------------------------|-------------------------------|
| Peones de las industrias manufactureras  | 1.946            | 16,18                      | 28,36                         |
| Operadores de telemarketing  | 379              | 303,19                     | 92,39                         |
| Auxiliares de enfermería hospitalaria  | 356              | 38,52                      | 21,92                         |
| Trabajadores de las industrias del pescado   | 341              | 4,28                       | 61,61                         |
| Peones del transporte de mercancías y descargadores  | 324              | 12,89                      | 8,72                          |
| Albañiles  | 297              | 68,75                      | 33,18                         |
| Conductores asalariados de camiones  | 243              | 50,93                      | -3,19                         |
| Cocineros asalariados  | 199              | 8,15                       | 44,20                         |
| Teleoperadores   | 187              | 37,50                      | 325,00                        |
| Trabajadores de los cuidados a las personas en servicios de salud no clasificados bajo otros     | 171              | 2,40                       | 50,00                         |
| Empleados domésticos   | 167              | 8,44                       | 4,38                          |
| Peones de la construcción de edificios   | 162              | 55,77                      | 57,28                         |
| Empleados administrativos con tareas de atención al público no clasificados bajo otros epígrafes | 154              | 30,51                      | 10,00                         |
| Conductores asalariados de automóviles, taxis y furgonetas                                       | 139              | 6,92                       | 23,01                         |
| Artistas creativos e interpretativos no clasificados bajo otros epígrafes                        | 115              | 1.050,00                   | 194,87                        |
| Operadores de maquinaria de movimientos de tierras y equipos similares                           | 115              | 360,00                     | 360,00                        |
| Ajustadores y operadores de máquinas-herramienta   | 99               | 52,31                      | -10,81                        |
| Enfermeros no especializados   | 96               | 37,14                      | 52,38                         |
| Oficiales, operarios y artesanos de otros oficios no clasificados bajo otros epígrafes           | 95               | 37,68                      | 131,71                        |
| Especialistas en tratamientos de estética, bienestar y afines                                    | 93               | 75,47                      | 158,33                        |
| Montadores y ensambladores no clasificados en otros epígrafes                                    | 90               | 66,67                      | 143,24                        |
| Soldadores y oxicortadores   | 83               | 66,00                      | 9,21                          |
| Empleados administrativos sin tareas de atención al público no clasificados bajo otros epígrafes | 82               | 38,98                      | -19,61                        |
| Técnicos en educación infantil   | 80               | 100,00                     | 116,22                        |
| Agentes y representantes comerciales   | 62               | 100,00                     | -61,49                        |

| <b>Grupos ocupacionales más contratados y con variación mensual negativa</b>                       | <b>Contratos</b> | <b>% variación mensual</b> | <b>% variación interanual</b> |
|--|------------------|----------------------------|-------------------------------|
| Camareros asalariados  | 1.652            | -19,69                     | 48,03                         |
| Personal de limpieza de oficinas, hoteles y otros establecimientos similares                       | 823              | -9,26                      | 8,15                          |
| Vendedores en tiendas y almacenes  | 734              | -24,25                     | 4,26                          |
| Ayudantes de cocina  | 365              | -6,89                      | 44,84                         |
| Monitores de actividades recreativas y de entretenimiento  | 160              | -34,96                     | -11,11                        |
| Trabajadores de los cuidados personales a domicilio  | 109              | -23,78                     | -42,33                        |
| Promotores de venta  | 108              | -35,33                     | 31,71                         |
| Jefes y oficiales de máquinas  | 106              | -9,40                      | 76,67                         |
| Vigilantes de seguridad y similares habilitados para ir armados                                    | 98               | -27,41                     | 127,91                        |
| Cuidadores de niños en guarderías y centros educativos   | 83               | -36,64                     | 69,39                         |
| Otros trabajadores de las obras estructurales de construcción no clasificados bajo otros epígrafes | 76               | -12,64                     | 347,06                        |
| Auxiliares de enfermería de atención primaria  | 71               | -25,26                     | 373,33                        |
| Otro personal de limpieza  | 68               | -19,05                     | -1,45                         |
| Cajeros y taquilleros (excepto bancos)   | 67               | -9,46                      | 24,07                         |
| Profesores y profesionales de la enseñanza no clasificados bajo otros epígrafes                    | 65               | -20,73                     | 22,64                         |
| Electricistas de la construcción y afines  | 58               | -4,92                      | -13,43                        |
| Azafatos de tierra   | 57               | -43,00                     | -19,72                        |
| Peluqueros   | 56               | -8,20                      | 7,69                          |
| Recepcionistas (excepto de hoteles)  | 55               | -33,73                     | -54,55                        |
| Conserjes de edificios   | 53               | -8,62                      | 43,24                         |
| Instructores de actividades deportivas   | 51               | -26,09                     | 112,50                        |
| Grabadores de datos  | 45               | -16,67                     | 25,00                         |
| Mayordomos del servicio doméstico  | 38               | -11,63                     | -22,45                        |
| Conductores propietarios de automóviles, taxis y furgonetas  | 36               | -12,20                     | -20,00                        |
| Reponedores  | 36               | -20,00                     | 24,14                         |

CONTRATACIÓN DESDE LA PERSPECTIVA DE LA ACTIVIDAD ECONÓMICA CONTRATANTE

Sector económico y género



| Sector económico    | % variación mensual | % variación interanual |
|---------------------|---------------------|------------------------|
| Agricultura y pesca | 78,08               | -14,47                 |
| Industria           | 18,61               | 115,77                 |
| Construcción        | 66,88               | 53,61                  |
| Servicios           | -2,10               | 5,11                   |

■ Contratos Hombres ■ Contratos Mujeres

| Principales actividades económicas con variación mensual positiva                                 | Contratos | % variación mensual | % variación interanual |
|---|-----------|---------------------|------------------------|
| Comercio al por menor, excepto de vehículos de motor y motocicletas                               | 1.302     | 7,60                | 43,08                  |
| Comercio al por mayor e intermediarios del comercio, excepto de vehículos de motor y motocicletas | 695       | 8,09                | 93,59                  |
| Actividades de construcción especializada   | 565       | 39,16               | 31,70                  |
| Asistencia en establecimientos residenciales  | 486       | 22,42               | 32,43                  |
| Actividades administrativas de oficina y otras actividades auxiliares a las empresas              | 484       | 6,37                | 39,08                  |
| Fabricación de productos metálicos, excepto maquinaria y equipo                                   | 448       | 77,08               | 94,78                  |
| Construcción de edificios   | 447       | 110,85              | 79,52                  |
| Transporte terrestre y por tubería  | 405       | 22,36               | 9,76                   |
| Actividades de servicios sociales sin alojamiento   | 332       | 11,78               | 21,17                  |
| Fabricación de vehículos de motor, remolques y semirremolques                                     | 329       | 82,78               | 116,45                 |
| Actividades sanitarias  | 260       | 13,04               | 16,07                  |
| Almacenamiento y actividades anexas al transporte   | 254       | 30,26               | 32,29                  |
| Otros servicios personales  | 214       | 25,88               | 11,46                  |
| Actividades de creación, artísticas y espectáculos  | 189       | 38,97               | 195,31                 |
| Metalurgia; fabricación de productos de hierro, acero y ferroaleaciones                           | 187       | 71,56               | 105,49                 |
| Actividades de los hogares como empleadores de personal doméstico                                 | 173       | 8,81                | 4,22                   |
| Reparación e instalación de maquinaria y equipo   | 87        | 58,18               | 102,33                 |
| Venta y reparación de vehículos de motor y motocicletas   | 84        | 31,25               | 50,00                  |
| Fabricación de productos de caucho y plásticos  | 67        | 346,67              | 15,52                  |
| Programación, consultoría y otras actividades relacionadas con la informática                     | 66        | 135,71              | 312,50                 |

| Principales actividades económicas con variación mensual negativa   | Contratos | % variación mensual | % variación interanual |
|---|-----------|---------------------|------------------------|
| Servicios de comidas y bebidas  | 1.825     | -11,32              | 29,07                  |
| Industrias de la alimentación   | 1.280     | -9,48               | 171,19                 |
| Servicios de alojamiento  | 811       | -24,13              | 114,55                 |
| Servicios a edificios y actividades de jardinería   | 520       | -6,14               | -5,97                  |
| Educación   | 364       | -14,75              | 20,93                  |
| Administración Pública y defensa; Seguridad Social obligatoria  | 319       | -10,14              | 13,12                  |
| Actividades deportivas, recreativas y de entretenimiento  | 209       | -15,38              | 57,14                  |
| Publicidad y estudios de mercado  | 106       | -40,45              | 4,95                   |
| Fabricación de material y equipo eléctrico  | 101       | -9,82               | 60,32                  |
| Actividades de seguridad e investigación  | 100       | -30,56              | 138,10                 |
| Fabricación de maquinaria y equipo no clasificado en otra parte (n.c.o.p.)  | 54        | -39,33              | 42,11                  |
| Servicios financieros, excepto seguros y fondos de pensiones  | 54        | -30,77              | 671,43                 |
| Servicios técnicos de arquitectura e ingeniería; ensayos y análisis técnicos  | 51        | -23,88              | -16,39                 |
| Actividades relacionadas con el empleo  | 36        | -34,55              | -98,08                 |
| Actividades de agencias de viajes, operadores turísticos, servicios de reservas y actividades relacionadas con los mismos | 33        | -53,52              | 50,00                  |
| Agricultura, ganadería, caza y actividades de los servicios relacionados con las mismas                                   | 23        | -25,81              | -69,74                 |
| Fabricación de otro material de transporte  | 23        | -30,30              | 43,75                  |
| Actividades postales y de correos   | 18        | -85,94              | -91,22                 |
| Actividades de juegos de azar y apuestas  | 7         | -46,15              | -36,36                 |
| Otras industrias manufactureras   | 4         | -33,33              | -42,86                 |
| Captación, depuración y distribución de agua  | 3         | -62,50              | 50,00                  |
| Transporte marítimo y por vías navegables interiores  | 2         | -60,00              | 0,00                   |