

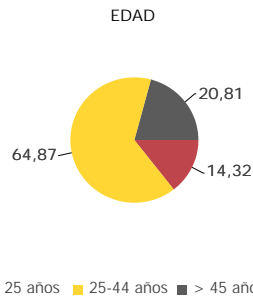
CONTRATACIÓN MENSUAL REGISTRADA

CANTABRIA

ABRIL DE 2014

PRINCIPALES CARACTERÍSTICAS DE LA CONTRATACIÓN

Sexo	Número contratos	% variación mensual	% variación interanual
Mujer	8.052	36,22	37,48
Hombre	7.643	7,44	37,34
Total	15.695	20,50	37,41



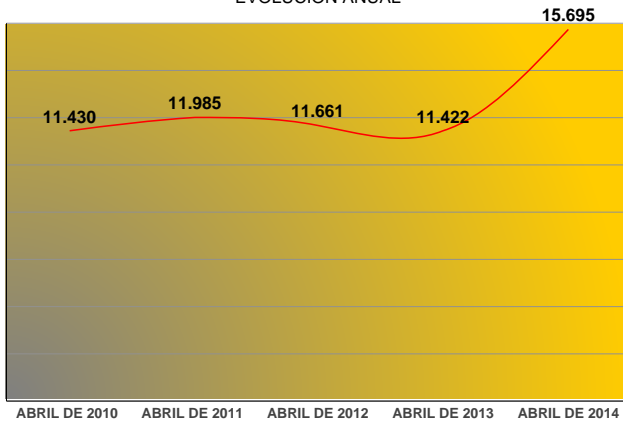
Nivel Formativo	Contratos
Sin estudios	299
Estudios primarios	506
ESO sin titulación	2.224
ESO con titulación	6.345
Bachillerato y equivalentes	1.404
Grado medio FP	1.725
Grado superior FP	1.621
Universitarios ciclo medio	751
Universitarios segundo ciclo	632
Universitarios EEES (Bolonia)	117
Otras titulaciones	27
Indeterminado	44

Nº de personas contratadas: 11.471

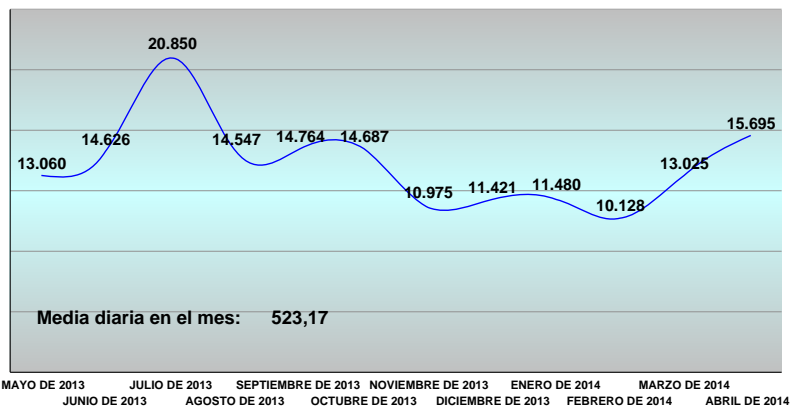
Nº personas con primer contrato: 430

Índice de rotación (nº contratos/nº personas): 1,37

EVOLUCION ANUAL



EVOLUCION MENSUAL



Año*	Número de contratos	Nº Personas Contratadas	Nº Personas Primer Contrato
2010	43.078	26.542	1.407
2011	43.668	27.209	1.270
2012	41.639	25.446	1.695
2013	39.426	23.544	987
2014	50.328	28.231	1.290

* Acumulados desde enero de cada año

Contratación Indefinida	Contratación Temporal
8,42	91,58

TASA PARTICIPACIÓN POR COLECTIVO

Hombres	48,70
Mujeres	51,30
Jóvenes < 30 años	32,76
Extranjeros	9,43
Mayores de 45 años	20,81
Personas con discapacidad	1,45

Modalidades de contratación	Número contratos	% variación mensual	% variación interanual
INDEFINIDO ORDINARIO (Bonif/No Bonif)	913	18,73	71,29
INDEFINIDO FOMENTO CONTRATACION FCI	0		
INDEFINIDO PERS. CON DISCAP. ORDINARIOS	14	55,56	133,33
CONVERSION ORDINARIA	394	-32,19	3,14
OBRA O SERVICIO	4.249	1,17	35,36
EVENTUAL CIRCUNSTANCIAS DE LA PRODUCCION	8.415	43,97	44,79
INTERINIDAD	1.459	3,55	11,63
TEMPORAL PERS. CON DISCAPACIDAD	19	58,33	-9,52
SUSTITUCION JUBILACION ANTICIPADA	2		-33,33
JUBILACION PARCIAL	51	41,67	155,00
RELEVO	14	-33,33	-12,50
PRACTICAS	47	9,30	17,50
FORMACION	100	28,21	-23,66
OTROS	18	-18,18	50,00

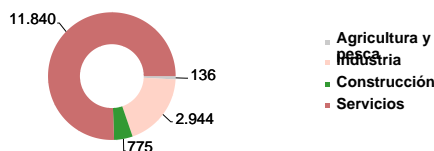
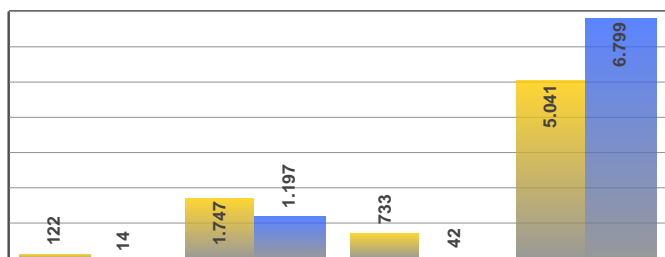
COMPORTAMIENTO DE LA CONTRATACIÓN DESDE LA PERSPECTIVA OCUPACIONAL

Grupos ocupacionales más contratados y con variación mensual positiva	Contratos	% variación mensual	% variación interanual
Camareros asalariados	2.830	74,91	74,26
Peones de las industrias manufactureras	2.141	40,86	47,86
Personal de limpieza de oficinas, hoteles y otros establecimientos similares	1.144	40,71	44,08
Vendedores en tiendas y almacenes	763	2,83	17,02
Trabajadores de las industrias del pescado	749	446,72	190,31
Ayudantes de cocina	618	90,15	60,52
Cocineros asalariados	400	83,49	77,78
Operadores de telemarketing	264	112,90	576,92
Azafatos de tierra	174	228,30	8,07
Empleados administrativos con tareas de atención al público no clasificados bajo otros epígrafes	151	11,85	17,97
Trabajadores de los cuidados personales a domicilio	149	19,20	30,70
Conductores asalariados de automóviles, taxis y furgonetas	128	3,23	10,34
Recepcionistas (excepto de hoteles)	118	51,28	-6,35
Recepcionistas de hoteles	114	67,65	25,27
Ajustadores y operadores de máquinas-herramienta	110	4,76	61,76
Empleados administrativos sin tareas de atención al público no clasificados bajo otros epígrafes	105	12,90	12,90
Empleados de servicios de correos (excepto empleados de mostrador)	100	69,49	-3,85
Jefes y oficiales de máquinas	88	33,33	2.833,33
Vigilantes de seguridad y similares habilitados para ir armados	85	54,55	286,36
Cajeros y taquilleros (excepto bancos)	81	20,90	-20,59
Grabadores de datos	73	25,86	421,43
Operadores en instalaciones para la obtención y transformación de metales	65	51,16	27,45
Conductores de autobuses y tranvías	63	70,27	0,00
Conserjes de edificios	56	69,70	69,70
Trabajadores de servicios personales no clasificados bajo otros epígrafes	56	64,71	86,67
Montadores y ensambladores no clasificados en otros epígrafes	56	24,44	330,77

Grupos ocupacionales más contratados y con variación mensual negativa	Contratos	% variación mensual	% variación interanual
Auxiliares de enfermería hospitalaria	290	-3,01	22,36
Peones del transporte de mercancías y descargadores	280	-4,76	6,06
Monitores de actividades recreativas y de entretenimiento	256	-5,54	57,06
Conductores asalariados de camiones	226	-4,24	23,50
Albañiles	209	-46,27	-13,64
Empleados domésticos	173	-23,79	-7,98
Peones de la construcción de edificios	132	-18,01	-12,58
Otro personal de limpieza	110	-30,38	48,65
Trabajadores de los cuidados a las personas en servicios de salud no clasificados bajo otros epígrafes	104	-9,57	-2,80
Agentes y representantes comerciales	82	-21,15	-21,15
Profesores y profesionales de la enseñanza no clasificados bajo otros epígrafes	77	-9,41	20,31
Oficiales, operarios y artesanos de otros oficios no clasificados bajo otros epígrafes	68	-24,44	51,11
Promotores de venta	63	-37,62	-49,19
Soldadores y oxicrotadores	58	-14,71	28,89
Mecánicos y ajustadores de vehículos de motor	51	-51,43	168,42
Mozos de equipaje y afines	45	-28,57	200,00
Especialistas en tratamientos de estética, bienestar y afines	42	-27,59	100,00
Cuidadores de niños en guarderías y centros educativos	40	-40,30	53,85
Conductores propietarios de automóviles, taxis y furgonetas	39	-4,88	56,00
Pescadores de altura	34	-53,42	25,93
Trabajadores del tratamiento de la leche y elaboración de productos lácteos (incluidos helados)	33	-17,50	37,50
Animadores comunitarios	31	-55,07	3,33
Operadores de maquinaria de movimientos de tierras y equipos similares	30	-42,31	42,86
Peones de obras públicas	28	-91,86	-31,71
Peones agrícolas en huertas, invernaderos, viveros y jardines	27	-46,00	-53,45

CONTRATACIÓN DESDE LA PERSPECTIVA DE LA ACTIVIDAD ECONÓMICA CONTRATANTE

Sector económico y género



Sector económico	% variación mensual	% variación interanual
Agricultura y pesca	-43,57	27,10
Industria	41,88	173,61
Construcción	-5,83	1,57
Servicios	19,77	24,95

■ Contratos Hombres ■ Contratos Mujeres

Principales actividades económicas con variación mensual positiva	Contratos	% variación mensual	% variación interanual
Servicios de comidas y bebidas	3.519	76,75	77,73
Industrias de la alimentación	1.798	91,07	308,64
Servicios de alojamiento	1.265	60,53	74,72
Comercio al por menor, excepto de vehículos de motor y motocicletas	1.233	20,18	61,60
Comercio al por mayor e intermediarios del comercio, excepto de vehículos de motor y motocicletas	1.148	51,25	457,28
Servicios a edificios y actividades de jardinería	545	11,68	1,87
Actividades de construcción especializada	501	6,14	20,14
Asistencia en establecimientos residenciales	386	4,04	29,10
Otros servicios personales	337	56,74	29,12
Actividades administrativas de oficina y otras actividades auxiliares a las empresas	311	7,99	42,01
Actividades deportivas, recreativas y de entretenimiento	282	31,16	89,26
Actividades de servicios sociales sin alojamiento	278	3,73	55,31
Educación	271	3,04	-3,56
Metalurgia; fabricación de productos de hierro, acero y ferroaleaciones	245	8,41	169,23
Fabricación de vehículos de motor, remolques y semirremolques	168	20,86	124,00
Actividades postales y de correos	105	54,41	-3,67
Actividades de seguridad e investigación	90	55,17	210,34
Actividades asociativas	85	117,95	174,19
Actividades relacionadas con el empleo	60	71,43	-96,86
Industria química	52	36,84	766,67

Principales actividades económicas con variación mensual negativa	Contratos	% variación mensual	% variación interanual
Transporte terrestre y por tubería	369	-8,66	29,02
Almacenamiento y actividades anexas al transporte	282	-11,04	123,81
Construcción de edificios	252	-25,00	-25,44
Fabricación de productos metálicos, excepto maquinaria y equipo	249	-8,12	8,26
Administración Pública y defensa; Seguridad Social obligatoria	195	-82,18	-9,72
Actividades de los hogares como empleadores de personal doméstico	184	-23,65	-6,12
Actividades sanitarias	174	-13,86	-14,71
Actividades de creación, artísticas y espectáculos	126	-19,23	31,25
Publicidad y estudios de mercado	91	-13,33	-26,61
Venta y reparación de vehículos de motor y motocicletas	68	-16,05	23,64
Fabricación de material y equipo eléctrico	63	-14,86	80,00
Servicios técnicos de arquitectura e ingeniería; ensayos y análisis técnicos	57	-5,00	-17,39
Fabricación de productos de caucho y plásticos	50	-25,37	284,62
Agricultura, ganadería, caza y actividades de los servicios relacionados con las mismas	48	-12,73	6,67
Actividades de alquiler	47	-59,13	-62,99
Pesca y acuicultura	43	-73,46	13,16
Reparación e instalación de maquinaria y equipo	42	-2,33	82,61
Fabricación de otros productos minerales no metálicos	40	-14,89	263,64
Recogida, tratamiento y eliminación de residuos; valorización	32	-56,76	-38,46
Industria de la madera y del corcho; excepto muebles, cestería y espartería	17	-39,29	183,33
Programación, consultoría y otras actividades relacionadas con la informática	17	-57,50	-22,73
Actividades auxiliares a los servicios financieros y a los seguros	14	-39,13	-56,25
Telecomunicaciones	11	-42,11	-47,62
Fabricación de muebles	6	-33,33	200,00
Edición	4	-20,00	0,00