

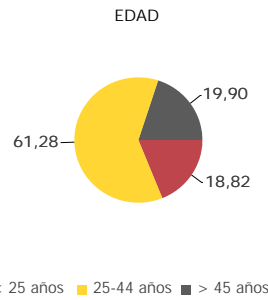
CONTRATACIÓN MENSUAL REGISTRADA

CANTABRIA

JULIO DE 2014

PRINCIPALES CARACTERÍSTICAS DE LA CONTRATACIÓN

Sexo	Número contratos	% variación mensual	% variación interanual
Mujer	11.037	15,10	3,24
Hombre	10.387	10,18	2,24
Total	21.424	12,66	2,75



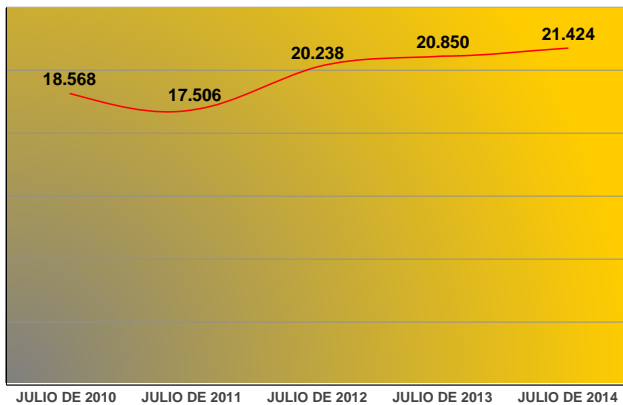
Nivel Formativo	Contratos
Sin estudios	427
Estudios primarios	800
ESO sin titulación	2.717
ESO con titulación	8.303
Bachillerato y equivalentes	2.213
Grado medio FP	2.316
Grado superior FP	2.398
Universitarios ciclo medio	1.062
Universitarios segundo ciclo	930
Universitarios EEES (Bolonia)	199
Otras titulaciones	24
Indeterminado	35

Nº de personas contratadas: 15.992

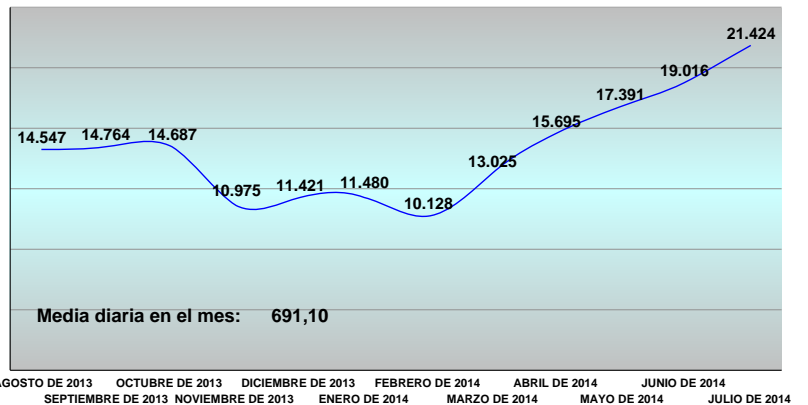
Nº personas con primer contrato: 1.084

Índice de rotación (nº contratos/nº personas): 1,34

EVOLUCION ANUAL



EVOLUCION MENSUAL



Año*	Número de contratos	Nº Personas Contratadas	Nº Personas Primer Contrato
2010	89.797	47.909	3.725
2011	90.046	48.257	3.718
2012	92.824	48.169	5.275
2013	87.962	43.452	2.715
2014	108.159	48.523	3.459

* Acumulados desde enero de cada año

Contratación Indefinida	Contratación Temporal
5,59	94,41

TASA PARTICIPACIÓN POR COLECTIVO

Hombres	48,48
Mujeres	51,52
Jóvenes < 30 años	36,91
Extranjeros	8,63
Mayores de 45 años	19,90
Personas con discapacidad	1,55

Modalidades de contratación	Número contratos	% variación mensual	% variación interanual
INDEFINIDO ORDINARIO (Bonif/No Bonif)	802	-3,37	0,25
INDEFINIDO PERS. CON DISCAP. ORDINARIOS	14	27,27	16,67
CONVERSION ORDINARIA	381	20,95	16,51
OBRA O SERVICIO	5.210	11,06	-10,65
EVENTUAL CIRCUNSTANCIAS DE LA PRODUCCION	12.873	17,26	10,70
INTERINIDAD	1.783	8,92	-9,40
TEMPORAL PERS. CON DISCAPACIDAD	21	320,00	133,33
SUSTITUCION JUBILACION ANTICIPADA	4	100,00	
JUBILACION PARCIAL	46	4,55	58,62
RELEVO	31	121,43	55,00
PRACTICAS	84	-16,83	9,09
FORMACION	150	-60,42	23,97
OTROS	25	177,78	-7,41

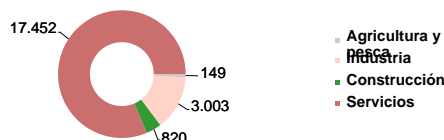
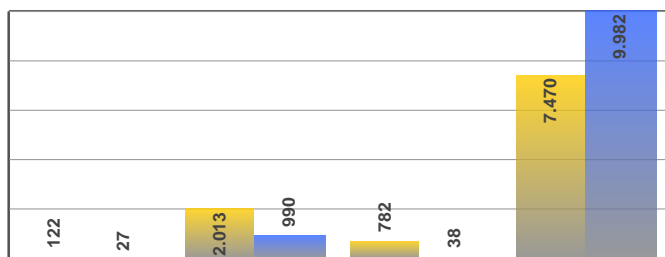
COMPORTAMIENTO DE LA CONTRATACIÓN DESDE LA PERSPECTIVA OCUPACIONAL

Grupos ocupacionales más contratados y con variación mensual positiva	Contratos	% variación mensual	% variación interanual
Camareros asalariados	5.004	28,37	8,01
Personal de limpieza de oficinas, hoteles y otros establecimientos similares	1.738	25,85	5,21
Vendedores en tiendas y almacenes	1.372	35,44	9,67
Ayudantes de cocina	829	34,80	4,54
Monitores de actividades recreativas y de entretenimiento	589	67,81	-3,76
Cocineros asalariados	498	17,18	18,85
Peones del transporte de mercancías y descargadores	352	20,55	-12,87
Auxiliares de enfermería hospitalaria	342	11,04	21,71
Artistas creativos e interpretativos no clasificados bajo otros epígrafes	332	37,19	24,34
Conductores asalariados de camiones	277	2,59	-12,06
Operadores de telemarketing	238	180,00	526,32
Cajeros y taquilleros (excepto bancos)	233	31,64	17,68
Instructores de actividades deportivas	216	163,41	109,71
Empleados domésticos	198	13,14	-1,00
Empleados administrativos con tareas de atención al público no clasificados bajo otros epígrafes	192	31,51	3,78
Trabajadores de los cuidados a las personas en servicios de salud no clasificados bajo otros	181	16,77	22,30
Conductores asalariados de automóviles, taxis y furgonetas	177	18,79	-4,32
Peones de la construcción de edificios	157	26,61	-29,28
Teleoperadores	132	135,71	-41,33
Recepcionistas de hoteles	127	23,30	1,60
Peluqueros	116	20,83	27,47
Jefes y oficiales de máquinas	115	43,75	270,97
Empleados administrativos sin tareas de atención al público no clasificados bajo otros epígrafes	113	14,14	1,80
Compositores, músicos y cantantes	106	26,19	49,30
Profesores y profesionales de la enseñanza no clasificados bajo otros epígrafes	101	16,09	48,53

Grupos ocupacionales más contratados y con variación mensual negativa	Contratos	% variación mensual	% variación interanual
Peones de las industrias manufactureras	2.165	-1,86	38,07
Trabajadores de las industrias del pescado	240	-66,67	-18,37
Albañiles	213	-7,79	-23,10
Trabajadores de los cuidados personales a domicilio	151	-28,44	-23,74
Recepcionistas (excepto de hoteles)	123	-15,75	18,27
Agentes y representantes comerciales	91	-2,15	-9,90
Otro personal de limpieza	90	-7,22	-46,11
Bañistas-socorristas	87	-75,90	-25,64
Mecánicos y ajustadores de vehículos de motor	83	-3,49	31,75
Animadores comunitarios	80	-10,11	-12,09
Promotores de venta	79	-22,55	-31,30
Conductores de autobuses y tranvías	78	-2,50	-9,30
Ajustadores y operadores de máquinas-herramienta	72	-14,29	4,35
Cuidadores de niños en guarderías y centros educativos	63	-14,86	14,55
Grabadores de datos	59	-26,25	84,38
Soldadores y oxicortadores	59	-25,32	-21,33
Mozos de equipaje y afines	55	-14,06	223,53
Asistentes de dirección y administrativos	54	-6,90	0,00
Enfermeros especializados (excepto matronos)	42	-14,29	55,56
Auxiliares de vigilante de seguridad y similares no habilitados para ir armados	41	-24,07	-55,91
Mayordomos del servicio doméstico	35	-7,89	-48,53
Chapistas y caldereros	35	-36,36	-39,66
Barrenderos y afines	32	-28,89	-13,51
Pintores y empapeladores	30	-23,08	-37,50
Peones de obras públicas	30	-47,37	-86,84

CONTRATACIÓN DESDE LA PERSPECTIVA DE LA ACTIVIDAD ECONÓMICA CONTRATANTE

Sector económico y género



Sector económico	% variación mensual	% variación interanual
Agricultura y pesca	40,57	-25,13
Industria	-9,36	133,88
Construcción	-1,09	-12,02
Servicios	18,17	-5,33

■ Contratos Hombres ■ Contratos Mujeres

Principales actividades económicas con variación mensual positiva

Actividad económica	Contratos	% variación mensual	% variación interanual
Servicios de comidas y bebidas	5.310	37,10	11,58
Servicios de alojamiento	2.171	1,16	-0,23
Comercio al por menor, excepto de vehículos de motor y motocicletas	2.133	40,89	23,15
Servicios a edificios y actividades de jardinería	682	22,22	-10,26
Actividades deportivas, recreativas y de entretenimiento	623	47,98	42,89
Actividades de creación, artísticas y espectáculos	563	35,01	27,09
Educación	549	2,23	26,21
Asistencia en establecimientos residenciales	498	20,87	29,69
Transporte terrestre y por tubería	462	7,94	11,06
Actividades administrativas de oficina y otras actividades auxiliares a las empresas	439	35,08	47,32
Almacenamiento y actividades anexas al transporte	371	66,37	116,96
Fabricación de productos metálicos, excepto maquinaria y equipo	370	2,49	37,04
Otros servicios personales	327	8,28	0,00
Construcción de edificios	297	11,65	-12,90
Actividades de los hogares como empleadores de personal doméstico	220	9,45	-2,65
Actividades relacionadas con el empleo	171	51,33	-92,93
Actividades asociativas	160	171,19	48,15
Actividades de alquiler	134	76,32	-30,57
Fabricación de material y equipo eléctrico	128	54,22	374,07
Actividades de seguridad e investigación	104	48,57	-34,59

Principales actividades económicas con variación mensual negativa

Actividad económica	Contratos	% variación mensual	% variación interanual
Industrias de la alimentación	1.434	-23,07	173,66
Comercio al por mayor e intermediarios del comercio, excepto de vehículos de motor y motocicletas	803	-16,35	175,95
Actividades de construcción especializada	498	-8,12	-12,32
Administración Pública y defensa; Seguridad Social obligatoria	402	-11,84	-67,34
Actividades de servicios sociales sin alojamiento	325	-51,05	4,17
Metalurgia; fabricación de productos de hierro, acero y ferroaleaciones	234	-6,02	254,55
Actividades sanitarias	231	-1,70	8,96
Fabricación de vehículos de motor, remolques y semirremolques	205	-4,65	192,86
Publicidad y estudios de mercado	113	-5,83	-39,89
Fabricación de otros productos minerales no metálicos	94	-29,85	683,33
Servicios técnicos de arquitectura e ingeniería; ensayos y análisis técnicos	74	-2,63	-14,94
Fabricación de productos de caucho y plásticos	42	-37,31	425,00
Actividades jurídicas y de contabilidad	34	-5,56	21,43
Reparación de ordenadores, efectos personales y artículos de uso doméstico	20	-28,57	-4,76
Industria del papel	16	-23,81	
Artes gráficas y reproducción de soportes grabados	14	-22,22	133,33
Actividades postales y de correos	13	-84,88	-93,40
Telecomunicaciones	12	-14,29	0,00
Actividades de bibliotecas, archivos, museos y otras actividades culturales	9	-47,06	-43,75
Confección de prendas de vestir	6	-25,00	-33,33
Edición	6	-33,33	0,00
Industria del tabaco	1	-83,33	-97,67